

## ラジオを聞く／録音する

チェック! ・AMアンテナは接続した?  
 ・FMアンテナは接続した?  
 ・ACアダプタは差した?


①電源を入れる



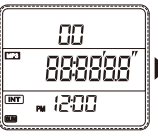
を2秒以上長押し



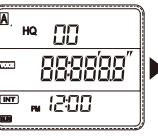
② を押すたびに機能が選べます。




mp3




ボイス




FMラジオ



外部入力



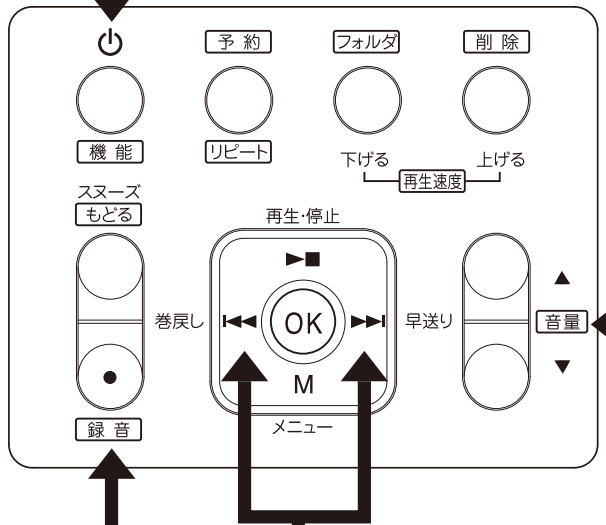
AMラジオ



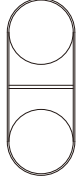
③ 放送局を選ぶ



ボタンを押すと周波数が変わります。



④ 音量を調節する



▲ →大きくする  
 ▼ →小さくする

⑤ 録音する



録音ボタンを押すと録音を開始します。

⑥ 録音を止める



録音ボタンを再度押すと録音を停止します。